



**ОргПром-Аудит**  
Аудиторы и Консультанты

## **АУДИТОРСКОЕ ЗАКЛЮЧЕНИЕ НЕЗАВИСИМОГО АУДИТОРА**

**о бухгалтерской (финансовой) отчетности  
общества с ограниченной ответственностью  
«Глобал Факторинг Нетворк Рус»  
за 2021 год**

**Екатеринбург, 2022**



# АУДИТОРСКОЕ ЗАКЛЮЧЕНИЕ НЕЗАВИСИМОГО АУДИТОРА

Участники общества с ограниченной ответственностью  
**«Глобал Факторинг Нетворк Рус».**

## Мнение

Мы провели аудит прилагаемой годовой бухгалтерской отчетности общества с ограниченной ответственностью **«Глобал Факторинг Нетворк Рус»**, сокращенно **ООО «Глобал Факторинг Нетворк Рус»** (ОГРН 1117746229864, 123007, Российская Федерация, г. Москва, Хорошевское шоссе, д. 32А, эт/пом/ком 1/ХП/10), состоящей из бухгалтерского баланса по состоянию на 31 декабря 2021 года, отчета о финансовых результатах, приложений: отчета об изменениях капитала, отчета о движении денежных средств за 2021 год, пояснений к бухгалтерскому балансу и отчету о финансовых результатах, включая краткий обзор положений учетной политики.

По нашему мнению, прилагаемая годовая бухгалтерская отчетность отражает достоверно во всех существенных отношениях финансовое положение общества с ограниченной ответственностью **«Глобал Факторинг Нетворк Рус»** по состоянию на 31 декабря 2021 года, финансовые результаты его деятельности и движение денежных средств за 2021 год в соответствии с правилами составления бухгалтерской отчетности, установленными в Российской Федерации.

## Основание для выражения мнения

Мы провели аудит в соответствии с Международными стандартами аудита (МСА). Наша ответственность в соответствии с этими стандартами описана в разделе «Ответственность аудитора за аудит годовой бухгалтерской отчетности» настоящего заключения. Мы являемся независимыми по отношению к аудируемому лицу в соответствии с Правилами независимости аудиторов и аудиторских организаций и Кодексом профессиональной этики аудиторов, соответствующими Кодексу этики профессиональных бухгалтеров, разработанному Советом по международным стандартам этики для профессиональных бухгалтеров, и нами выполнены прочие иные обязанности в соответствии с этими требованиями профессиональной этики. Мы полагаем, что полученные нами аудиторские доказательства являются достаточными и надлежащими, чтобы служить основанием для выражения нашего мнения.

## Прочие сведения

Аудит бухгалтерской отчетности ООО **«Глобал Факторинг Нетворк Рус»** за предшествующий 2020 год был проведен другим аудитором (ООО АКФ «Финансово-промышленный аудит»), который выразил немодифицированное мнение о данной отчетности в аудиторском заключении от 28 декабря 2021 года.

## **Ответственность руководства аудируемого лица и членов Совета директоров за годовую бухгалтерскую отчетность**

Руководство несет ответственность за подготовку и достоверное представление указанной годовой бухгалтерской отчетности в соответствии с правилами составления бухгалтерской отчетности, установленными в Российской Федерации, и за систему внутреннего контроля, которую руководство считает необходимой для подготовки годовой бухгалтерской отчетности, не содержащей существенных искажений вследствие недобросовестных действий или ошибок.

При подготовке годовой бухгалтерской отчетности руководство несет ответственность за оценку способности аудируемого лица продолжать непрерывно свою деятельность, за раскрытие в соответствующих случаях сведений, относящихся к непрерывности деятельности, и за составление отчетности на основе допущения о непрерывности деятельности, за исключением случаев, когда руководство намеревается ликвидировать аудируемое лицо, прекратить его деятельность или когда у него отсутствует какая-либо иная реальная альтернатива, кроме ликвидации или прекращения деятельности.

Члены совета директоров несут ответственность за надзор за подготовкой годовой бухгалтерской отчетности аудируемого лица.

### **Ответственность аудитора за аудит годовой бухгалтерской отчетности**

Наша цель состоит в получении разумной уверенности в том, что годовая бухгалтерская отчетность не содержит существенных искажений вследствие недобросовестных действий или ошибок, и в составлении аудиторского заключения, содержащего наше мнение. Разумная уверенность представляет собой высокую степень уверенности, но не является гарантией того, что аудит, проведенный в соответствии с МСА, всегда выявляет существенные искажения при их наличии. Искажения могут быть результатом недобросовестных действий или ошибок и считаются существенными, если можно обоснованно предположить, что в отдельности или в совокупности они могут повлиять на экономические решения пользователей, принимаемые на основе этой годовой бухгалтерской отчетности.

В рамках аудита, проводимого в соответствии с МСА, мы применяем профессиональное суждение и сохраняем профессиональный скептицизм на протяжении всего аудита. Кроме того, мы:

а) выявляем и оцениваем риски существенного искажения годовой бухгалтерской отчетности вследствие недобросовестных действий или ошибок; разрабатываем и проводим аудиторские процедуры в ответ на эти риски; получаем аудиторские доказательства, являющиеся достаточными и надлежащими, чтобы служить основанием для выражения нашего мнения. Риск необнаружения существенного искажения в результате недобросовестных действий выше, чем риск необнаружения существенного искажения в результате ошибки, так как недобросовестные действия могут включать стговор, подлог, умышленный пропуск, искаженное представление информации или действия в обход системы внутреннего контроля;

б) получаем понимание системы внутреннего контроля, имеющей значение для аудита, с целью разработки аудиторских процедур, соответствующих обстоятельствам, но не с целью выражения мнения об эффективности системы внутреннего контроля аудируемого лица;

в) оцениваем надлежащий характер применяемой учетной политики, обоснованность бухгалтерских оценок и соответствующего раскрытия информации, подготовленного руководством аудируемого лица;

г) делаем вывод о правомерности применения руководством аудируемого лица допущения о непрерывности деятельности, а на основании полученных аудиторских доказательств - вывод о том, имеется ли существенная неопределенность в связи с событиями или условиями, в результате которых могут возникнуть значительные сомнения в способности аудируемого лица продолжать непрерывно свою деятельность. Если мы приходим к выводу о наличии существенной неопределенности, мы должны привлечь внимание в нашем аудиторском заключении к соответствующему раскрытию информации в годовой бухгалтерской отчетности или, если такое раскрытие информации является ненадлежащим, модифицировать наше мнение. Наши выводы основаны на аудиторских доказательствах, полученных до даты нашего аудиторского заключения. Однако будущие события или условия могут привести к тому, что аудируемое лицо утратит способность продолжать непрерывно свою деятельность;

д) проводим оценку представления годовой бухгалтерской отчетности в целом, ее структуры и содержания, включая раскрытие информации, а также того, представляет ли годовая бухгалтерская отчетность лежащие в ее основе операции и события так, чтобы было обеспечено их достоверное представление.

Мы осуществляем информационное взаимодействие с руководством и членами Совета директоров доводя до их сведения, помимо прочего, информацию о запланированном объеме и сроках аудита, а также о существенных замечаниях по результатам аудита, в том числе о значительных недостатках системы внутреннего контроля, которые мы выявляем в процессе аудита.

Шеметов Владимир Владимирович  
Генеральный директор ООО «ОргПром-Аудит»  
(ОРНЗ 21506012414)



Лаврентьева Лариса Леонидовна  
Руководитель аудита, по результатам  
которого составлено аудиторское заключение  
(ОРНЗ 21506012324)

Handwritten signature in blue ink, corresponding to Larisa Leonidovna Lavrentyeva.

Аудиторская организация:  
общество с ограниченной ответственностью «ОргПром-Аудит»,  
ОГРН 1026605409270,  
620026, г. Екатеринбург, улица Тверитина, дом 34,  
член саморегулируемой организации аудиторов Ассоциации «Содружество»,  
ОРНЗ 11506000590

" 30 " августа 2022 года

## Бухгалтерский баланс

на 31 декабря 2021 г.

		Дата (число, месяц, год)	<b>Коды</b>		
		Форма по ОКУД	<b>0710001</b>		
		по ОКПО	<b>31</b>	<b>12</b>	<b>2021</b>
Организация	<b>Общество с ограниченной ответственностью "Глобал Факторинг Нетворк Рус"</b>	ИНН	<b>7714835008</b>		
Идентификационный номер налогоплательщика		по ОКВЭД 2	<b>64.99</b>		
Вид экономической деятельности	<b>Предоставление прочих финансовых услуг, кроме услуг по страхованию и пенсионному обеспечению, не включенных в другие группировки</b>	по ОКОПФ / ОКФС	<b>12300</b>	<b>16</b>	
Организационно-правовая форма / форма собственности	<b>Общества с ограниченной ответственностью / Частная собственность</b>	по ОКЕИ	<b>384</b>		
Единица измерения:	в тыс. рублей				

Местонахождение (адрес)

**123007, Москва г, Хорошевское ш, д. № 32А, ком. 10 пом. XII этаж 1**

Бухгалтерская отчетность подлежит обязательному аудиту  ДА  НЕТ

Наименование аудиторской организации/фамилия, имя, отчество (при наличии) индивидуального аудитора

Идентификационный номер налогоплательщика аудиторской организации/индивидуального аудитора	ИНН	
Основной государственный регистрационный номер аудиторской организации/индивидуального аудитора	ОГРН/ОГРНИП	

Пояснения	Наименование показателя	Код	На 31 декабря 2021 г.	На 31 декабря 2020 г.	На 31 декабря 2019 г.
	<b>АКТИВ</b>				
	<b>I. ВНЕОБОРОТНЫЕ АКТИВЫ</b>				
	Нематериальные активы	1110	-	-	-
	Результаты исследований и разработок	1120	-	-	-
	Нематериальные поисковые активы	1130	-	-	-
	Материальные поисковые активы	1140	-	-	-
	Основные средства	1150	-	-	-
	Доходные вложения в материальные ценности	1160	-	-	-
	Финансовые вложения	1170	-	-	-
	Отложенные налоговые активы	1180	-	-	38
	Прочие внеоборотные активы	1190	-	-	-
	Итого по разделу I	1100	-	-	38
	<b>II. ОБОРОТНЫЕ АКТИВЫ</b>				
	Запасы	1210	-	-	14
	Налог на добавленную стоимость по приобретенным ценностям	1220	26	8	8
	Дебиторская задолженность	1230	32 025	36 534	8 091
	Финансовые вложения (за исключением денежных эквивалентов)	1240	763 826	522 746	433 334
	Денежные средства и денежные эквиваленты	1250	6 415	17 232	12 103
	Прочие оборотные активы	1260	-	9 696	5 890
	Итого по разделу II	1200	802 292	586 216	459 441
	<b>БАЛАНС</b>	1600	802 292	586 216	459 479

Пояснения	Наименование показателя	Код	На 31 декабря 2021 г.	На 31 декабря 2020 г.	На 31 декабря 2019 г.
	<b>ПАССИВ</b>				
	<b>III. КАПИТАЛ И РЕЗЕРВЫ</b>				
	Уставный капитал (складочный капитал, уставный фонд, вклады товарищей)	1310	2 000	2 000	2 000
	Собственные акции, выкупленные у акционеров	1320	-	-	-
	Переоценка внеоборотных активов	1340	-	-	-
	Добавочный капитал (без переоценки)	1350	42 500	25 000	-
	Резервный капитал	1360	-	-	-
	Нераспределенная прибыль (непокрытый убыток)	1370	38 925	26 842	18 013
	Итого по разделу III	1300	83 425	53 842	20 013
	<b>IV. ДОЛГОСРОЧНЫЕ ОБЯЗАТЕЛЬСТВА</b>				
	Заемные средства	1410	558 500	475 622	385 224
	Отложенные налоговые обязательства	1420	-	-	-
	Оценочные обязательства	1430	-	-	-
	Прочие обязательства	1450	-	-	-
	Итого по разделу IV	1400	558 500	475 622	385 224
	<b>V. КРАТКОСРОЧНЫЕ ОБЯЗАТЕЛЬСТВА</b>				
	Заемные средства	1510	150 297	50 000	50 000
	Кредиторская задолженность	1520	10 070	6 753	4 242
	Доходы будущих периодов	1530	-	-	-
	Оценочные обязательства	1540	-	-	-
	Прочие обязательства	1550	-	-	-
	Итого по разделу V	1500	160 367	56 753	54 242
	<b>БАЛАНС</b>	1700	802 292	586 216	459 479

Руководитель

(подпись)

Примаченко Алексей  
Александрович

(расшифровка подписи)



31 января 2022 г.


**Отчет о финансовых результатах  
за Январь - Декабрь 2021 г.**

			<b>Коды</b>		
		Форма по ОКУД	<b>0710002</b>		
		Дата (число, месяц, год)	<b>31</b>	<b>12</b>	<b>2021</b>
Организация	<b>Общество с ограниченной ответственностью "Глобал Факторинг Нетворк Рус"</b>	по ОКПО			
Идентификационный номер налогоплательщика		ИНН	<b>7714835008</b>		
Вид экономической деятельности	<b>Предоставление прочих финансовых услуг, кроме услуг по страхованию и пенсионному обеспечению, не включенных в другие группировки</b>	по ОКВЭД 2	<b>64.99</b>		
Организационно-правовая форма / форма собственности	<b>Общества с ограниченной ответственностью / Частная собственность</b>	по ОКОПФ / ОКФС	<b>12300</b>	<b>16</b>	
Единица измерения:	в тыс. рублей	по ОКЕИ	<b>384</b>		

Пояснения	Наименование показателя	Код	За Январь - Декабрь 2021 г.	За Январь - Декабрь 2020 г.
	Выручка	2110	1 276 200	1 121 443
	Себестоимость продаж	2120	(1 202 802)	(1 067 226)
	Валовая прибыль (убыток)	2100	73 398	54 217
	Коммерческие расходы	2210	-	-
	Управленческие расходы	2220	(21 595)	(21 659)
	Прибыль (убыток) от продаж	2200	51 803	32 558
	Доходы от участия в других организациях	2310	-	-
	Проценты к получению	2320	-	-
	Проценты к уплате	2330	(34 305)	(17 595)
	Прочие доходы	2340	-	-
	Прочие расходы	2350	(2 394)	(4 718)
	Прибыль (убыток) до налогообложения	2300	15 104	10 245
	Налог на прибыль	2410	(3 021)	(2 049)
	в том числе:			
	текущий налог на прибыль	2411	-	-
	отложенный налог на прибыль	2412	-	-
	Прочее	2460	-	633
	Чистая прибыль (убыток)	2400	12 083	8 829

Пояснения	Наименование показателя	Код	За Январь - Декабрь 2021 г.	За Январь - Декабрь 2020 г.
	Результат от переоценки внеоборотных активов, не включаемый в чистую прибыль (убыток) периода	2510	-	-
	Результат от прочих операций, не включаемый в чистую прибыль (убыток) периода	2520	-	-
	Налог на прибыль от операций, результат которых не включается в чистую прибыль (убыток) периода	2530	-	-
	Совокупный финансовый результат периода	2500	12 083	8 829
	Справочно Базовая прибыль (убыток) на акцию	2900	-	-
	Разводненная прибыль (убыток) на акцию	2910	-	-

Руководитель



(подпись)

**Примаченко Алексей  
Александрович**

(расшифровка подписи)



31 января 2022 г.



**Отчет об изменениях капитала  
за Январь - Декабрь 2021 г.**

Коды	
0710004	
31	12 2021
7714835008	
64.99	
12300	16
384	

Форма по ОКУД

Дата (число, месяц, год)

по ОКПО

ИНН

по ОКВЭД 2

по ОКФС / ОКФС

по ОКЕИ

Общество с ограниченной ответственностью "Глобал Факторинг  
Нетворк Рус"

Идентификационный номер налогоплательщика

Предоставление прочих финансовых услуг, кроме услуг по  
страхованию и пенсионному обеспечению, не включенных в  
другие группировки

Организационно-правовая форма / форма собственности

Общества с ограниченной  
ответственностью / Частная собственность

Единица измерения: в тыс. рублей

**1. Движение капитала**

Наименование показателя	Код	Уставный капитал	Собственные акции, выкупленные у акционеров	Добавочный капитал	Резервный капитал	Нераспределенная прибыль (непокрытый убыток)	Итого
Величина капитала на 31 декабря 2019 г.	3100	2 000	-	-	-	18 013	20 013
Увеличение капитала - всего: в том числе:	3210	-	-	-	-	8 830	8 830
чистая прибыль	3211	X	X	X	X	8 830	8 830
переоценка имущества	3212	X	X	-	X	-	-
доходы, относящиеся непосредственно на увеличение капитала	3213	X	X	-	X	-	-
дополнительный выпуск акций	3214	-	-	-	X	-	-
увеличение номинальной стоимости акций	3215	-	-	-	X	-	X
реорганизация юридического лица	3216	-	-	-	-	-	-
Уменьшение капитала - всего: в том числе:	3220	-	-	-	-	-	-
убыток	3221	X	X	X	-	-	-
переоценка имущества	3222	X	X	-	X	-	-
расходы, относящиеся непосредственно на уменьшение капитала	3223	X	X	-	X	-	-
уменьшение номинальной стоимости акций	3224	-	-	-	X	-	-
уменьшение количества акций	3225	-	-	-	X	-	-
реорганизация юридического лица	3226	-	-	-	-	-	-



Наименование показателя	Код	Уставный капитал	Собственные акции, выкупленные у акционеров	Добавочный капитал	Резервный капитал	Нераспределенная прибыль (непокрытый убыток)	Итого
Изменение добавочного капитала	3230	X	X	-	-	-	X
Изменение резервного капитала	3240	X	X	X	-	-	X
Величина капитала на 31 декабря 2020 г.	3200	2 000	-	25 000	-	26 842	53 842
<u>За 2021 г.</u>							
Увеличение капитала - всего:	3310	-	-	17 500	-	12 083	29 583
в том числе:							
чистая прибыль	3311	X	X	X	X	12 083	12 083
переоценка имущества	3312	X	X	-	X	-	-
доходы, относящиеся непосредственно на увеличение капитала	3313	X	X	-	X	-	-
дополнительный выпуск акций	3314	-	-	-	X	-	-
увеличение номинальной стоимости акций	3315	-	-	-	X	-	-
реорганизация юридического лица	3316	-	-	-	-	-	-
Вклад в имущество	3317	-	-	17 500	-	-	17 500
Уменьшение капитала - всего:	3320	-	-	-	-	-	-
в том числе:							
убыток	3321	X	X	X	X	-	-
переоценка имущества	3322	X	X	-	X	-	-
расходы, относящиеся непосредственно на уменьшение капитала	3323	X	X	-	X	-	-
уменьшение номинальной стоимости акций	3324	-	-	-	X	-	-
уменьшение количества акций	3325	-	-	-	X	-	-
реорганизация юридического лица	3326	-	-	-	-	-	-
дивиденды	3327	X	X	X	X	-	-
Изменение добавочного капитала	3330	X	X	-	-	-	X
Изменение резервного капитала	3340	X	X	X	-	-	X
Величина капитала на 31 декабря 2021 г.	3300	2 000	-	42 500	-	38 925	83 425


## 2. Корректировки в связи с изменением учетной политики и исправлением ошибок

Наименование показателя	Код	Изменения капитала за 2020 г.		На 31 декабря 2019 г.	На 31 декабря 2020 г.
		за счет чистой прибыли (убытка)	за счет иных факторов		
<b>Капитал - всего</b>					
до корректировок	3400	20 013	8 830	20 013	53 842
корректировка в связи с:					
изменением учетной политики	3410	-	-	-	-
исправлением ошибок	3420	-	-	-	-
после корректировок	3500	20 013	8 830	20 013	53 842
в том числе:					
нераспределенная прибыль (непокрытый убыток):					
до корректировок	3401	18 013	8 830	18 013	26 842
корректировка в связи с:					
изменением учетной политики	3411	-	-	-	-
исправлением ошибок	3421	-	-	-	-
после корректировок	3501	18 013	8 830	18 013	26 842
по другим статьям капитала					
до корректировок	3402	-	-	-	-
корректировка в связи с:					
изменением учетной политики	3412	-	-	-	-
исправлением ошибок	3422	-	-	-	-
после корректировок	3502	-	-	-	-

**3. Чистые активы**

Наименование показателя	Код	На 31 декабря 2021 г.	На 31 декабря 2020 г.	На 31 декабря 2019 г.
Чистые активы	3600	83 425	53 842	20 013



  
 Руководитель (подпись) \_\_\_\_\_  
 Примаченко Алексей  
 Александрович  
 (расшифровка подписи)

31 января 2022 г.

**Отчет о движении денежных средств  
за Январь - Декабрь 2021 г.**

		Дата (число, месяц, год)	<b>Коды</b>		
		Форма по ОКУД	<b>0710005</b>		
		по ОКПО	<b>31</b>	<b>12</b>	<b>2021</b>
Организация	<b>Общество с ограниченной ответственностью "Глобал Факторинг Нетворк Рус"</b>	ИНН	<b>7714835008</b>		
Идентификационный номер налогоплательщика		по ОКВЭД 2	<b>64.99</b>		
Вид экономической деятельности	<b>Предоставление прочих финансовых услуг, кроме услуг по страхованию и пенсионному обеспечению, не включенных в другие группировки</b>	по ОКОПФ / ОКФС	<b>12300</b>	<b>16</b>	
Организационно-правовая форма / форма собственности	<b>Общества с ограниченной ответственностью / Частная собственность</b>	по ОКЕИ	<b>384</b>		
Единица измерения:	в тыс. рублей				

Наименование показателя	Код	За Январь - Декабрь 2021 г.	За Январь - Декабрь 2020 г.
<b>Денежные потоки от текущих операций</b>			
Поступления - всего	4110	1 301 513	1 240 628
в том числе:			
от продажи продукции, товаров, работ и услуг	4111	-	-
арендных платежей, лицензионных платежей, роялти, комиссионных и иных аналогичных платежей	4112	-	-
от перепродажи финансовых вложений	4113	-	-
	4114	-	-
прочие поступления	4119	1 301 513	1 240 628
Платежи - всего	4120	(217 821)	(135 038)
в том числе:			
поставщикам (подрядчикам) за сырье, материалы, работы, услуги	4121	(2)	(21)
в связи с оплатой труда работников	4122	(12 774)	(8 913)
процентов по долговым обязательствам	4123	-	-
налога на прибыль организаций	4124	-	-
	4125	-	-
прочие платежи	4129	(205 045)	(126 104)
Сальдо денежных потоков от текущих операций	4100	1 083 692	1 105 590
<b>Денежные потоки от инвестиционных операций</b>			
Поступления - всего	4210	-	-
в том числе:			
от продажи внеоборотных активов (кроме финансовых вложений)	4211	-	-
от продажи акций других организаций (долей участия)	4212	-	-
от возврата предоставленных займов, от продажи долговых ценных бумаг (прав требования денежных средств к другим лицам)	4213	-	-
дивидендов, процентов по долговым финансовым вложениям и аналогичных поступлений от долевого участия в других организациях	4214	-	-
	4215	-	-
прочие поступления	4219	-	-
Платежи - всего	4220	(456 166)	(681 129)
в том числе:			
в связи с приобретением, созданием, модернизацией, реконструкцией и подготовкой к использованию внеоборотных активов	4221	-	-
в связи с приобретением акций других организаций (долей участия)	4222	-	-
в связи с приобретением долговых ценных бумаг (прав требования денежных средств к другим лицам), предоставление займов другим лицам	4223	(456 166)	(681 129)
процентов по долговым обязательствам, включаемым в стоимость инвестиционного актива	4224	-	-
	4225	-	-
прочие платежи	4229	-	-

Итого	4200	(456 166)	(681 129)
<b>Денежные потоки от финансовых операций</b>			
Поступления - выходы	4310	(37 348)	(173 874)
- в том числе:			
получения от кредиторов и банков	4311		
денежные потоки от участия в других организациях	4312		
от продажи акций, облигаций и других ценных бумаг	4313		
от продажи валютными, валютными и другими денежными средствами	4314	(37 348)	(173 874)
денежные поступления	4315	(37 348)	(173 874)
Выходы - входы	4320		(507)
- в том числе:			
денежные потоки к участникам, в том числе к участникам у них акций, облигаций и других ценных бумаг, а также к участникам в других организациях	4321		
на уплату процентов и иных платежей по выпущенным ценным бумагам и другим обязательствам, а также по кредитам	4322		(507)
на оплату процентов по кредитам и займам в рублях	4323		
на оплату процентов по кредитам и займам в иностранной валюте	4324		
денежные выходы	4325		(507)
Сальдо денежных потоков от финансовых операций	4300	(37 348)	(174 381)
Сальдо денежных потоков от операционных операций	4400	(418 818)	(506 748)
Сальдо денежных потоков от инвестиционных операций	4500	(77 234)	(93 101)
Сальдо денежных потоков и эквивалентов, измененных на конец отчетного периода	4500	(741 500)	(114 230)
Влияние изменений курсов иностранных валют по отношению к рублю	4500		




Протокол № 1/2022  
 21.06.2022  
 Министр финансов  
 Республика Беларусь



Наименование показателя	Код	За Январь - Декабрь 2021 г.	За Январь - Декабрь 2020 г.
<b>Денежные потоки от финансовых операций</b>			
Поступления - всего	4310	97 142	416 054
в том числе:			
получение кредитов и займов	4311	-	-
денежных вкладов собственников (участников)	4312	-	-
от выпуска акций, увеличения долей участия	4313	-	-
от выпуска облигаций, векселей и других долговых ценных бумаг и др.	4314	37 955	416 054
	4315	-	-
прочие поступления	4319	59 187	-
Платежи - всего	4320	-	(1 302)
в том числе:			
собственникам (участникам) в связи с выкупом у них акций (долей участия) организации или их выходом из состава участников	4321	-	-
на уплату дивидендов и иных платежей по распределению прибыли в пользу собственников (участников)	4322	-	(972)
в связи с погашением (выкупом) векселей и других долговых ценных бумаг, возврат кредитов и займов	4323	-	-
	4324	-	-
прочие платежи	4329	-	(330)
Сальдо денежных потоков от финансовых операций	4300	97 142	414 752
<b>Сальдо денежных потоков за отчетный период</b>	4400	724 668	839 213
<b>Остаток денежных средств и денежных эквивалентов на начало отчетного периода</b>	4450	17 232	12 103
<b>Остаток денежных средств и денежных эквивалентов на конец отчетного периода</b>	4500	741 900	851 316
Величина влияния изменений курса иностранной валюты по отношению к рублю	4490	-	-

Руководитель



(подпись)

**Примаченко Алексей  
Александрович**  
(расшифровка подписи)



31 января 2022 г.



**Пояснения к бухгалтерскому балансу  
и отчету о финансовых результатах (тыс. руб.)**

**1. Нематериальные активы и расходы на научно-исследовательские, опытно-конструкторские и технологические работы (НИОКР)**  
**1.1. Наличие и движение нематериальных активов**

с.1

Наименование показателя	Код	Период	Изменения за период				На конец периода				
			На начало года	Поступило	Выбыло	Изменения за период	Переоценка	На конец периода			
			первоначальная стоимость	накопленная амортизация и убытки от обесценения	первоначальная стоимость	накопленная амортизация и убытки от обесценения	Убыток от обесценения	Первоначальная стоимость	накопленная амортизация	первоначальная стоимость	накопленная амортизация и убытки от обесценения
Нематериальные активы - всего	5100	за 2021г.	-	-	-	-	-	-	-	-	-
	5110	за 2020г.	-	-	-	-	-	-	-	-	-
в том числе:	5101	за 2021г.	-	-	-	-	-	-	-	-	-
	5111	за 2020г.	-	-	-	-	-	-	-	-	-

**1.2. Первоначальная стоимость нематериальных активов, созданных самой организацией**

Наименование показателя	Код	На 31 декабря 2020 г.		На 31 декабря 2019 г.	
		5120	5121	5120	5121
Всего		-	-	-	-
в том числе:		-	-	-	-

## 1.3. Нематериальные активы с полностью погашенной стоимостью

Наименование показателя	Код	На 31 декабря 2021 г.	На 31 декабря 2020 г.	На 31 декабря 2019 г.
Всего	5130	-	-	-
в том числе:	5131	-	-	-


## 1.4. Наличие и движение результатов НИОКР

Наименование показателя	Код	Период	Изменения за период				На конец периода		
			На начало года		Выбыло		первоначальная стоимость	часть стоимости, списанной на расходы	
			первоначальная стоимость	часть стоимости, списанной на расходы	первоначальная стоимость	часть стоимости, списанной на расходы за период			
НИОКР - всего	5140	за 2021г.	-	-	-	-	-	-	-
	5150	за 2020г.	-	-	-	-	-	-	-
в том числе:	5141	за 2021г.	-	-	-	-	-	-	-
	5151	за 2020г.	-	-	-	-	-	-	-

## 1.5. Незаконченные и неоформленные НИОКР и незаконченные операции по приобретению нематериальных активов

Наименование показателя	Код	Период	На начало года	Изменения за период			На конец периода
				затраты за период	списано затрат как не давших положительного результата	принято к учету в качестве нематериальных активов или НИОКР	
Затраты по незаконченным исследованиям и разработкам - всего	5160	за 2021г.	-	-	-	-	
	5170	за 2020г.	-	-	-	-	
в том числе:	5161	за 2021г.	-	-	-	-	
	5171	за 2020г.	-	-	-	-	
незаконченные операции по приобретению нематериальных активов - всего	5180	за 2021г.	-	-	-	-	
	5190	за 2020г.	-	-	-	-	
в том числе:	5181	за 2021г.	-	-	-	-	
	5191	за 2020г.	-	-	-	-	



 (подпись)

Примаченко Алексей  
Александрович  
(расшифровка подписи)

Руководитель

31 января 2022 г.

## 2. Основные средства

### 2.1. Наличие и движение основных средств

Наименование показателя	Код	Период	Изменения за период				На конец периода					
			На начало года		Выбыло объектов		Поступило		Переоценка		На конец периода	
			первоначальная стоимость	накопленная амортизация и убытки от обесценения	первоначальная стоимость	накопленная амортизация и убытки от обесценения	Поступило	начислено амортизации	убыток от обесценения	Первоначальная стоимость	Накопленная амортизация	первоначальная стоимость
Основные средства (без учета доходных вложений в материальные ценности) - всего	5200	за 2021г.	-	-	-	-	-	-	-	-	-	-
	5210	за 2020г.	-	-	-	-	-	-	-	-	-	-
в том числе:	5201	за 2021г.	-	-	-	-	-	-	-	-	-	-
	5211	за 2020г.	-	-	-	-	-	-	-	-	-	-
	5220	за 2021г.	-	-	-	-	-	-	-	-	-	-
Учтено в составе доходных вложений в материальные ценности - всего	5230	за 2020г.	-	-	-	-	-	-	-	-	-	-
	5221	за 2021г.	-	-	-	-	-	-	-	-	-	-
в том числе:	5231	за 2020г.	-	-	-	-	-	-	-	-	-	-

## 2.2. Незавершенные капитальные вложения

Наименование показателя	Код	Период	На начало года	Изменения за период			На конец периода
				затраты за период	списано	принято к учету в качестве основных средств или увеличена стоимость	
Незавершенное строительство и незаконченные операции по приобретению, модернизации и т.п. основных средств - всего	5240	за 2021г.	-	57	(57)	-	-
	5250	за 2020г.	-	-	-	-	-
в том числе: Ноутбук ACER	5241	за 2021г.	-	57	57	-	-
	5251	за 2020г.	-	-	-	-	-


## 2.3. Изменение стоимости основных средств в результате достройки, дооборудования, реконструкции и частичной ликвидации

Наименование показателя	Код	за 2021г.		за 2020г.	
		Увеличение стоимости объектов основных средств в результате достройки, дооборудования, реконструкции - всего	Уменьшение стоимости объектов основных средств в результате частичной ликвидации - всего:	Увеличение стоимости объектов основных средств в результате достройки, дооборудования, реконструкции - всего	Уменьшение стоимости объектов основных средств в результате частичной ликвидации - всего:
в том числе:	5260	-	-	-	-
	5261	-	-	-	-
	5270	-	-	-	-
	5271	-	-	-	-

## 2.4. Иное использование основных средств

Наименование показателя	Код	На 31 декабря 2021 г.	На 31 декабря 2020 г.	На 31 декабря 2019 г.
Переданные в аренду основные средства, числящиеся на баланс	5280	-	-	-
Переданные в аренду основные средства, числящиеся за балансом	5281	-	-	-
Полученные в аренду основные средства, числящиеся на баланс	5282	-	-	-
Полученные в аренду основные средства, числящиеся за балансом	5283	-	-	-
Объекты недвижимости, принятые в эксплуатацию и фактически используемые, находящиеся в процессе государственной регистрации	5284	-	-	-
Основные средства, переведенные на консервацию	5285	-	-	-
Иное использование основных средств (залог и др.)	5286	-	-	-
	5287	-	-	-



  
 Руководитель (подпись) \_\_\_\_\_  
 Приmachenko Алексей Александрович (расшифровка подписи) \_\_\_\_\_

31 января 2022 г.

### 3. Финансовые вложения

#### 3.1. Наличие и движение финансовых вложений

Наименование показателя	Код	Период	На начало года		Изменения за период					На конец периода		
			первоначальная стоимость	накопленная коррективная тировка	Поступило	выбыло (погашено)		начисление процентов (включая доведение первоначальной стоимости до номинальной)	Текущей рыночной стоимости (убытков от обесценения)	первоначальная стоимость	накопленная коррективная тировка	
						первоначальная стоимость	накопленная коррективная тировка					
Долгосрочные - всего	5301	за 2021г.	39 025	-	135 355	74 687	-	-	-	-	99 693	-
	5311	за 2020г.	4 953	-	34 147	74	-	-	-	-	39 025	-
в том числе: ценные бумаги	5302	за 2021г.	39 025	-	135 355	74 687	-	-	-	-	99 693	-
	5312	за 2020г.	4 963	-	34 147	74	-	-	-	-	39 025	-
Краткосрочные - всего	5305	за 2021г.	483 721	-	1 015 757	835 345	-	-	-	-	664 133	-
	5315	за 2020г.	428 381	-	911 893	856 553	-	-	-	-	483 721	-
в том числе:	5306	за 2021г.	-	-	-	-	-	-	-	-	-	-
	5316	за 2020г.	-	-	-	-	-	-	-	-	-	-
Финансовых вложений - итого	5300	за 2021г.	522 746	-	1 151 112	910 032	-	-	-	-	763 826	-
	5310	за 2020г.	433 334	-	946 040	856 627	-	-	-	-	522 746	-

## 3.2. Иное использование финансовых вложений

Наименование показателя	Код	На 31 декабря 2021 г.	На 31 декабря 2020 г.	На 31 декабря 2019 г.
Финансовые вложения, находящиеся в залоге - всего	5320	-	-	-
в том числе:				
5321				
Финансовые вложения, переданные третьим лицам (кроме продажи) - всего	5325	-	-	-
в том числе:				
5326				
Иное использование финансовых вложений	5329	-	-	-



**Примаченко Алексей  
Александрович**  
(расшифровка подписи)

**Руководитель**  
(подпись)

31 января 2022 г.



## 4. Запасы


## 4.1. Наличие и движение запасов

Наименование показателя	Код	Период	На начало года			Изменения за период					На конец периода		
			себе-стоимость	величина резерва под снижение стоимости	балансовая стоимость	поступления и затраты	выбыло		убытков от снижения стоимости	оборот запасов между их группами (видами)	себе-стоимость	величина резерва под снижение стоимости	балансовая стоимость
							себе-стоимость	резерв под снижение стоимости					
Запасы - всего	5400	за 2021г.	-	-	-	106	(106)	-	X	-	-	-	
	5420	за 2020г.	14	-	14	2	(16)	-	X	-	-	-	
в том числе:													
	Сырье, материалы и другие аналогичные ценности	5401	за 2021г.	-	-	106	(106)	-	-	-	-	-	
	5421	за 2020г.	14	-	14	2	(16)	-	-	-	-	-	
Готовая продукция	5402	за 2021г.	-	-	-	-	-	-	-	-	-	-	
	5422	за 2020г.	-	-	-	-	-	-	-	-	-	-	
Товары для перепродажи	5403	за 2021г.	-	-	-	-	-	-	-	-	-	-	
	5423	за 2020г.	-	-	-	-	-	-	-	-	-	-	
Товары и готовая продукция отгруженные	5404	за 2021г.	-	-	-	-	-	-	-	-	-	-	
	5424	за 2020г.	-	-	-	-	-	-	-	-	-	-	
Затраты в незавершенном производстве	5405	за 2021г.	-	-	-	-	-	-	-	-	-	-	
	5425	за 2020г.	-	-	-	-	-	-	-	-	-	-	
Прочие запасы и затраты	5406	за 2021г.	-	-	-	-	-	-	-	-	-	-	
	5426	за 2020г.	-	-	-	-	-	-	-	-	-	-	
	5507	за 2021г.	-	-	-	-	-	-	-	-	-	-	
	5527	за 2020г.	-	-	-	-	-	-	-	-	-	-	

## 4.2. Запасы в залоге

Наименование показателя	Код	На 31 декабря 2021 г.	На 31 декабря 2020 г.	На 31 декабря 2019 г.
Запасы, не оплаченные на отчетную дату - всего в том числе:	5440	-	-	-
Запасы, находящиеся в залоге по договору - всего в том числе:	5441	-	-	-
	5445	-	-	-
	5446	-	-	-



  
 Руководитель (подпись)  
 Примаченко Алексей Александрович  
 (расшифровка подписи)

31 января 2022 г.

**5. Дебиторская и кредиторская задолженность**  
**5.1. Наличие и движение дебиторской задолженности**

Наименование показателя	Код	Период	На начало года			Изменения за период					На конец периода							
			учтенная по условиям договора	величина резерва по сомнительным долгам	в результате хозяйственных операций (сумма долга по сделке, операции)	в результате причитающиеся проценты, штрафы и иные начисления	погашение	списание на финансовый результат	восстановление резерва	перевод из долгосрочную задолженность	перевод из дебиторской в кредиторскую задолженность	перевод из кредиторской в дебиторскую задолженность	учтенная по условиям договора	величина резерва по сомнительным долгам				
Долгосрочная дебиторская задолженность - всего	5501	за 2021г.	-	-	-	-	-	-	-	-	-	-	-	-	-	-		
	5521	за 2020г.	-	-	-	-	-	-	-	-	-	-	-	-	-	-	-	
в том числе: Расчеты с покупателями и заказчиками	5502	за 2021г.	-	-	-	-	-	-	-	-	-	-	-	-	-	-	-	
	5522	за 2020г.	-	-	-	-	-	-	-	-	-	-	-	-	-	-	-	
Авансы выданные	5503	за 2021г.	-	-	-	-	-	-	-	-	-	-	-	-	-	-	-	
	5523	за 2020г.	-	-	-	-	-	-	-	-	-	-	-	-	-	-	-	
	5504	за 2021г.	-	-	-	-	-	-	-	-	-	-	-	-	-	-	-	
	5524	за 2020г.	-	-	-	-	-	-	-	-	-	-	-	-	-	-	-	
Прочая	5505	за 2021г.	-	-	-	-	-	-	-	-	-	-	-	-	X	-	-	
	5525	за 2020г.	-	-	-	-	-	-	-	-	-	-	-	X	-	-	-	
	5510	за 2021г.	35 475	-	9 532	-	(13 635)	-	-	-	-	-	-	150	253	31 775	-	
Краткосрочная дебиторская задолженность - всего	5530	за 2020г.	8 088	-	31 310	-	(3 943)	-	-	-	-	-	-	20	-	35 475	-	
	5511	за 2021г.	-	-	1 059	-	(1 059)	-	-	-	-	-	-	-	-	-	-	-
в том числе: Расчеты с покупателями и заказчиками	5531	за 2020г.	-	-	1 059	-	(1 059)	-	-	-	-	-	-	-	-	-	-	-
	5512	за 2021г.	6 562	-	8 009	-	(3 804)	-	-	-	-	-	-	-	-	10 767	-	-
Авансы выданные	5532	за 2020г.	5 618	-	3 381	-	(2 437)	-	-	-	-	-	-	-	-	6 562	-	-
	5513	за 2021г.	28 913	-	464	-	(8 773)	-	-	-	-	-	-	150	253	21 007	-	-
	5533	за 2020г.	2 470	-	26 870	-	(447)	-	-	-	-	-	-	20	-	28 913	-	-
Прочая	5514	за 2021г.	-	-	-	-	-	-	-	-	-	-	-	X	X	-	-	-
	5534	за 2020г.	-	-	-	-	-	-	-	-	-	-	-	X	X	-	-	-
Итого	5500	за 2021г.	35 475	-	9 532	-	(13 635)	-	-	-	-	-	X	150	253	31 775	-	-
	5520	за 2020г.	8 088	-	31 310	-	(3 943)	-	-	-	-	-	X	20	-	35 475	-	-

## 5.2. Просроченная дебиторская задолженность

Наименование показателя	Код	На 31 декабря 2021 г.		На 31 декабря 2020 г.		На 31 декабря 2019 г.	
		учтенная по условиям Договора	балансовая стоимость	учтенная по условиям Договора	балансовая стоимость	учтенная по условиям Договора	балансовая стоимость
Всего	5540	-	-	-	-	-	-
в том числе:							
расчеты с покупателями и заказчиками	5541	-	-	-	-	-	-
расчеты с поставщиками и заказчиками (в части авансовых платежей, предоплат)	5542	-	-	-	-	-	-
прочая	5543	-	-	-	-	-	-
	5544	-	-	-	-	-	-

## 5.3. Наличие и движение кредиторской задолженности

Наименование показателя	Код	Период	Остаток на начало года	Изменения за период					Остаток на конец периода																															
				в результате хозяйственных операций (сумма долга по сделке, операции)	причитающиеся проценты, штрафы и иные начисления	погашение	списание на финансовый результат	перевод из долгосрочную задолженность		перевод из дебиторской в кредиторскую задолженность	перевод из кредиторской в дебиторскую задолженность																													
Долгосрочная кредиторская задолженность - всего	5551	за 2021г.	-	-	-	-	-	-	-	-	-	-	-	-	-	-	-	-	-																					
	5571	за 2020г.	-	-	-	-	-	-	-	-	-	-	-	-	-	-	-	-	-	-																				
в том числе:																																								
кредиты	5552	за 2021г.	-	-	-	-	-	-	-	-	-	-	-	-	-	-	-	-	-	-	-	-	-	-	-	-	-	-	-	-	-	-	-	-	-	-	-	-		
	5572	за 2020г.	-	-	-	-	-	-	-	-	-	-	-	-	-	-	-	-	-	-	-	-	-	-	-	-	-	-	-	-	-	-	-	-	-	-	-			
займы	5553	за 2021г.	475 622	103 048	-	(20 170)	-	-	-	-	-	-	-	-	-	-	-	-	-	-	-	-	-	-	-	-	-	-	-	-	-	-	-	-	-	-	-			
	5573	за 2020г.	385 224	451 054	-	(360 656)	-	-	-	-	-	-	-	-	-	-	-	-	-	-	-	-	-	-	-	-	-	-	-	-	-	-	-	-	-	-	-	-		
прочая	5554	за 2021г.	-	-	-	-	-	-	-	-	-	-	-	-	-	-	-	-	-	-	-	-	-	-	-	-	-	-	-	-	-	-	-	-	-	-	-	-		
	5574	за 2020г.	-	-	-	-	-	-	-	-	-	-	-	-	-	-	-	-	-	-	-	-	-	-	-	-	-	-	-	-	-	-	-	-	-	-	-	-		
	5555	за 2021г.	-	-	-	-	-	-	-	-	-	-	-	-	-	-	-	-	-	-	-	-	-	-	-	-	-	-	-	-	-	-	-	-	-	-	-	-		
	5575	за 2020г.	-	-	-	-	-	-	-	-	-	-	-	-	-	-	-	-	-	-	-	-	-	-	-	-	-	-	-	-	-	-	-	-	-	-	-	-	-	
Краткосрочная кредиторская задолженность - всего	5560	за 2021г.	55 694	232 870	1 044	(129 494)	-	-	-	-	-	-	-	-	-	-	-	-	-	-	-	-	-	-	-	-	-	-	-	-	-	-	-	-	-	-	-	-		
	5560	за 2020г.	54 239	2 341	15 710	(16 617)	-	-	-	-	-	-	-	-	-	-	-	-	-	-	-	-	-	-	-	-	-	-	-	-	-	-	-	-	-	-	-	-		
в том числе:																																								
расчеты с поставщиками и подрядчиками	5561	за 2021г.	936	5 087	-	(945)	-	-	-	-	-	-	-	-	-	-	-	-	-	-	-	-	-	-	-	-	-	-	-	-	-	-	-	-	-	-	-	-	-	
	5581	за 2020г.	142	838	-	(45)	-	-	-	-	-	-	-	-	-	-	-	-	-	-	-	-	-	-	-	-	-	-	-	-	-	-	-	-	-	-	-	-	-	
авансы полученные	5562	за 2021г.	-	-	-	-	-	-	-	-	-	-	-	-	-	-	-	-	-	-	-	-	-	-	-	-	-	-	-	-	-	-	-	-	-	-	-	-	-	
	5582	за 2020г.	-	-	-	-	-	-	-	-	-	-	-	-	-	-	-	-	-	-	-	-	-	-	-	-	-	-	-	-	-	-	-	-	-	-	-	-	-	-
расчеты по налогам и взносам	5563	за 2021г.	4 542	367	-	-	-	-	-	-	-	-	-	-	-	-	-	-	-	-	-	-	-	-	-	-	-	-	-	-	-	-	-	-	-	-	-	-		
	5583	за 2020г.	4 013	1 370	32	(893)	-	-	-	-	-	-	-	-	-	-	-	-	-	-	-	-	-	-	-	-	-	-	-	-	-	-	-	-	-	-	-	-		
кредиты	5564	за 2021г.	-	-	-	-	-	-	-	-	-	-	-	-	-	-	-	-	-	-	-	-	-	-	-	-	-	-	-	-	-	-	-	-	-	-	-	-		
	5584	за 2020г.	-	-	-	-	-	-	-	-	-	-	-	-	-	-	-	-	-	-	-	-	-	-	-	-	-	-	-	-	-	-	-	-	-	-	-	-	-	
займы	5565	за 2021г.	50 000	227 416	1 044	(128 163)	-	-	-	-	-	-	-	-	-	-	-	-	-	-	-	-	-	-	-	-	-	-	-	-	-	-	-	-	-	-	-	-		
	5585	за 2020г.	50 000	15 679	15 679	(15 679)	-	-	-	-	-	-	-	-	-	-	-	-	-	-	-	-	-	-	-	-	-	-	-	-	-	-	-	-	-	-	-	-	-	
прочая	5566	за 2021г.	216	-	-	(386)	-	-	-	-	-	-	-	-	-	-	-	-	-	-	-	-	-	-	-	-	-	-	-	-	-	-	-	-	-	-	-	-		
	5586	за 2020г.	83	133	-	-	-	-	-	-	-	-	-	-	-	-	-	-	-	-	-	-	-	-	-	-	-	-	-	-	-	-	-	-	-	-	-	-		
	5567	за 2021г.	-	-	-	-	-	-	-	-	-	-	-	-	-	-	-	-	-	-	-	-	-	-	-	-	-	-	-	-	-	-	-	-	-	-	-	-		
	5587	за 2020г.	-	-	-	-	-	-	-	-	-	-	-	-	-	-	-	-	-	-	-	-	-	-	-	-	-	-	-	-	-	-	-	-	-	-	-	-		
Итого	5550	за 2021г.	55 694	232 870	1 044	(129 494)	-	-	-	-	-	-	-	-	-	-	-	-	-	-	-	-	-	-	-	-	-	-	-	-	-	-	-	-	-	-	-	-		
	5570	за 2020г.	54 239	2 341	15 710	(16 617)	-	-	-	-	-	-	-	-	-	-	-	-	-	-	-	-	-	-	-	-	-	-	-	-	-	-	-	-	-	-	-	-		

## 5.4. Просроченная кредиторская задолженность

Наименование показателя	Код	На 31 декабря 2021 г.	На 31 декабря 2020 г.	На 31 декабря 2019 г.
Всего	5590	-	-	-
в том числе:				
расчеты с поставщиками и подрядчиками	5591	-	-	-
расчеты с покупателями и заказчиками	5592	-	-	-
прочая задолженность	5593	-	-	-
	5594	-	-	-



Примаченко Алексей  
Александрович  
(расшифровка подписи)

Руководитель (подпись)


31 января 2022 г.

**6. Затраты на производство (расходы на продажу)\***

Наименование показателя	Код	за 2021г.	за 2020г.
Материальные затраты	5610	106	16
Расходы на оплату труда	5620	14 196	9 937
Отчисления на социальные нужды	5630	2 094	1 817
Амортизация	5640	-	-
Прочие затраты	5650	5 199	9 888
Итого по элементам	5660	21 595	21 658
Фактическая себестоимость проданных товаров	5665	-	-
Изменение остатков (прирост [-]); незавершенного производства, готовой продукции и др.	5670	-	-
Изменение остатков (уменьшение [+]); незавершенного производства, готовой продукции и др.	5680	-	-
Итого расходы по обычным видам деятельности	5600	21 595	21 658

\* - Для организаций, осуществляющих торговую деятельность добавлена строка 5665, учитывающая фактическую себестоимость товаров



  
 Руководитель (подпись) \_\_\_\_\_  
 Примаченко Алексей Александрович (расшифровка подписи)

31 января 2022 г.

## 7. Оценочные обязательства

Наименование показателя	Код	Остаток на начало года	Признано	Погашено	Списано как избыточная сумма	Остаток на конец периода
Оценочные обязательства - всего	5700	-	-	-	-	-
в том числе:	5701	-	-	-	-	-



**Примаченко Алексей  
Александрович**  
(расшифровка подписи)

Руководитель  
(подпись)


31 января 2022 г.

**8. Обеспечения обязательств**

Наименование показателя	Код	На 31 декабря 2021 г.	На 31 декабря 2020 г.	На 31 декабря 2019 г.
Полученные - всего	5800	-	-	-
в том числе:				
Выданные - всего	5801	-	-	-
в том числе:	5810	-	-	-
	5811	-	-	-



**Примаченко Алексей Александрович**  
(расшифровка подписи)

  
(подпись)

Руководитель

31 января 2022 г.



## 9. Государственная помощь

Наименование показателя	Код	за 2021г.		за 2020г.	
		На начало года	Получено за год	На начало года	Возвращено за год
Получено бюджетных средств - всего	5900	-	-	-	-
в том числе:					
на текущие расходы	5901	-	-	-	-
на вложения во внеоборотные активы	5905	-	-	-	-
Бюджетные кредиты - всего					
в том числе:					
за 2021г.	5910	-	-	-	-
за 2020г.	5920	-	-	-	-
за 2021г.	5911	-	-	-	-
за 2020г.	5921	-	-	-	-



**Примаченко Алексей  
Александрович**  
(расшифровка подписи)

Руководитель \_\_\_\_\_  
(подпись)

31 января 2022 г.

Общество с ограниченной ответственностью  
«Глобал Факторинг Нетворк Рус»  
123007, г. Москва, Хорошевское шоссе, дом 32А  
ИНН/КПП 7714835008/771401001

---

## Пояснения к годовой бухгалтерской отчетности

за 2021 год.

Общество с ограниченной ответственностью «Глобал Факторинг Нетворк Рус» (ИНН 7714835008 / КПП 771401001) зарегистрировано 28 марта 2011 года (Регистрационный № 1117746229864, МИ ФНС № 46 г. Москвы).

Основной вид деятельности – финансовое посредничество.

Положения Устава позволяют организации осуществлять все виды деятельности, не запрещенные законом.

Бухгалтерский учет организован и бухгалтерская отчетность сформирована исходя из действующих в Российской Федерации правил бухгалтерского учета, в соответствии с требованиями законодательства и принятой на этой основе учетной политикой.

Существенных отступлений от правил ведения бухгалтерского учета в 2021 г. не возникало.

Деятельность осуществлялась Обществом на протяжении всего периода 2021 года и была направлена на получение доходов в отчетном и последующих периодах.

ООО «Глобал Факторинг Нетворк Рус» имеет рублевый счет. Валютного счета нет. Остатки свободных денежных средств организация хранит на счете в банке. Остаток свободных наличных денежных средств в кассе отсутствует.

Размер уставного капитала Общества на 31.12.2021 года составляет 2 000 тыс. руб., оплачен полностью. Доля в размере 24,5 % принадлежит Обществу.

Филиалы, представительства и обособленные подразделения отсутствуют.

Уровень существенности, закрепленный Обществом в учетной политике для целей бухгалтерского учета 5%.

Способы ведения бухгалтерского и налогового учета.

Стоимость активов, которые учитываются в составе основных средств составляет не менее 40 тыс. руб. за единицу, в налоговом учете – 100 тыс. руб. за единицу.

Оценка материалов

Материально-производственные запасы принимаются к бухгалтерскому учету по фактической себестоимости. Затраты по заготовке и доставке материалов учитываются в составе расходов на продажу.

Резерв сомнительных долгов.

Организация в бухгалтерском учете создает резервы сомнительных долгов в случае признания дебиторской задолженности сомнительной с отнесением сумм резервов на финансовые результаты организации.

Выручка (Доходы) от реализации.

Выручка от продажи (работ услуг, материальных прав) отражаются по методу начисления, т.е. к моменту передачи прав собственности на товары (работы, услуги, имущественные права) другому лицу. Датой получения дохода признается день отгрузки(передачи) товаров (работ, услуг, имущественных прав) - метод начисления.

Доходы от реализации в 2021 году составили – 1 276 200 тыс. руб.

Расходы, связанные с реализацией.

Расходы признаются в том отчетном периоде, в котором они имели место, независимо от времени фактической оплаты (метод начисления).

Расходы в зависимости от их характера, условий осуществления и направлений деятельности организации подразделяются на расходы, связанные с реализацией и прочие расходы.

Расходы, связанные с реализацией в 2021 году, составили 1 224 937 тыс. руб.

Финансовый результат, полученный от основных видов деятельности в 2021 году, составил 15 103 тыс. руб.

Расчеты по налогу на прибыль

Общество формирует в бухгалтерском учете и бухгалтерской отчетности информацию о расчетах по налогу на прибыль организации в соответствии с требованиями ПБУ 18/02 «Учет расчетов по налогу на прибыль организаций» Ставка налога на прибыль в 2021 году составляла 20%.

В 2021 году выплаты дивидендов за 2020 год не производились.

Существенных событий после отчетной даты и условных факторов хозяйственной деятельности нет.

Условных обязательств, условных активов по состоянию на 31.12.2021г. нет.

В отчетном периоде резервы не созданы.

Информация по прекращаемой деятельности.

Руководство ООО «Глобал Факторинг Нетворк Рус» не имеет намерений по прекращению деятельности предприятия.

Информация о связанных сторонах.

Связанными сторонами ООО «Глобал Факторинг Нетворк Рус» в течение 2021 года являются

Учредители;

Генеральный директор.

Со связанными сторонами в периоде 2021 года осуществляются следующие хозяйственные операции:

-Выплата заработной платы (2020 г -2803 тыс. руб., 2021-3140 тыс. руб) ;

-Выдача денежных средств в подотчет ( 2020 г. -224 тыс.руб; ; 2021 г – 575 тыс.руб.).

Информация о рисках хозяйственной деятельности.

ООО «Глобал Факторинг Нетворк Рус» не относится организациям, пострадавшим от пандемии COVID-19, не пользовалась льготами, связанными с этим. Существенное негативное влияние на финансовый результат и на способность организации продолжать деятельность в ближайшие 12 месяцев в связи с пандемией COVID-19 отсутствует.

Генеральный директор  
ООО «Глобал Факторинг Нетворк Рус»



Примаченко А.А.

THE BIRTH  
OF A NATION  
BY BERTHOLD  
REINOLD